

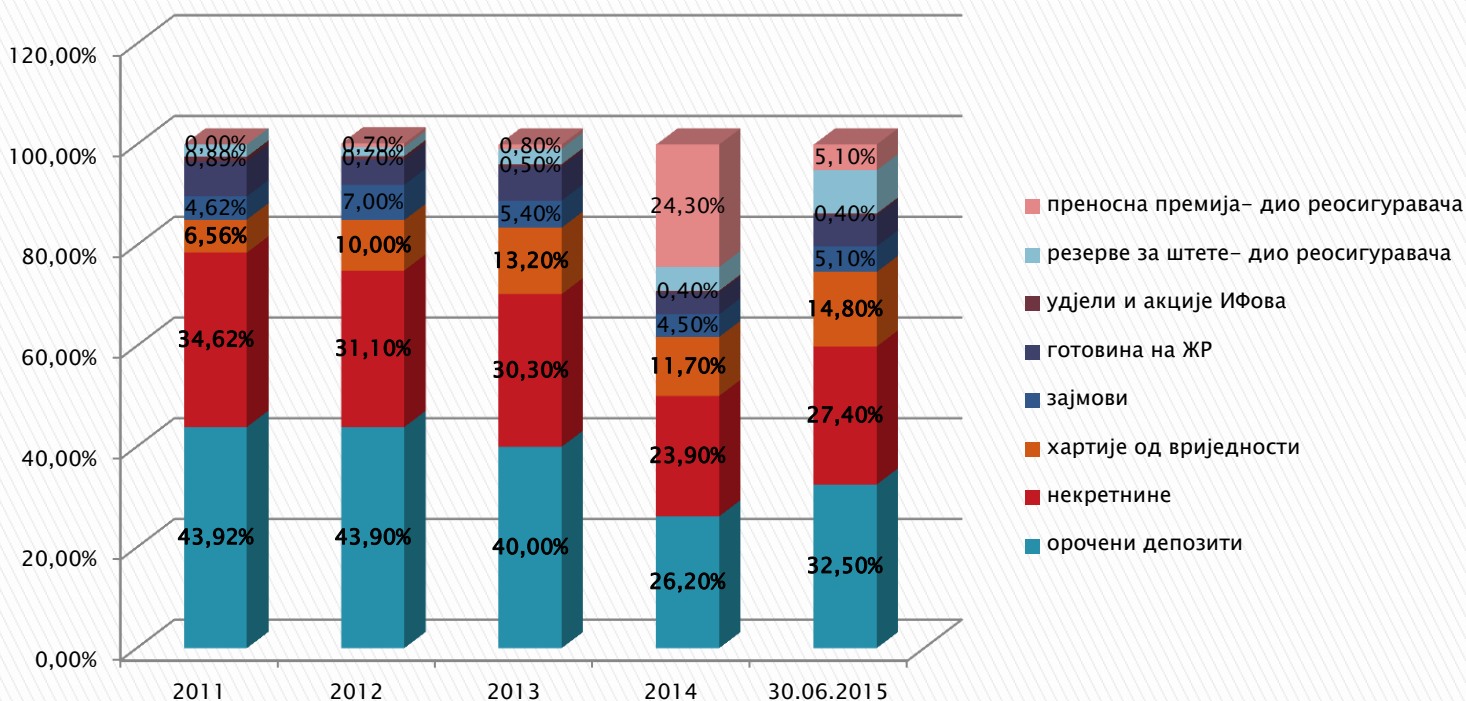


**РЕПУБЛИКА СРПСКА
ВЛАДА
Министарство финансија**

**ХАРТИЈЕ ОД ВРИЈЕДНОСТИ
РЕПУБЛИКЕ СРПСКЕ
КАО ПРИЛИКА ЗА ИНВЕСТИРАЊЕ**



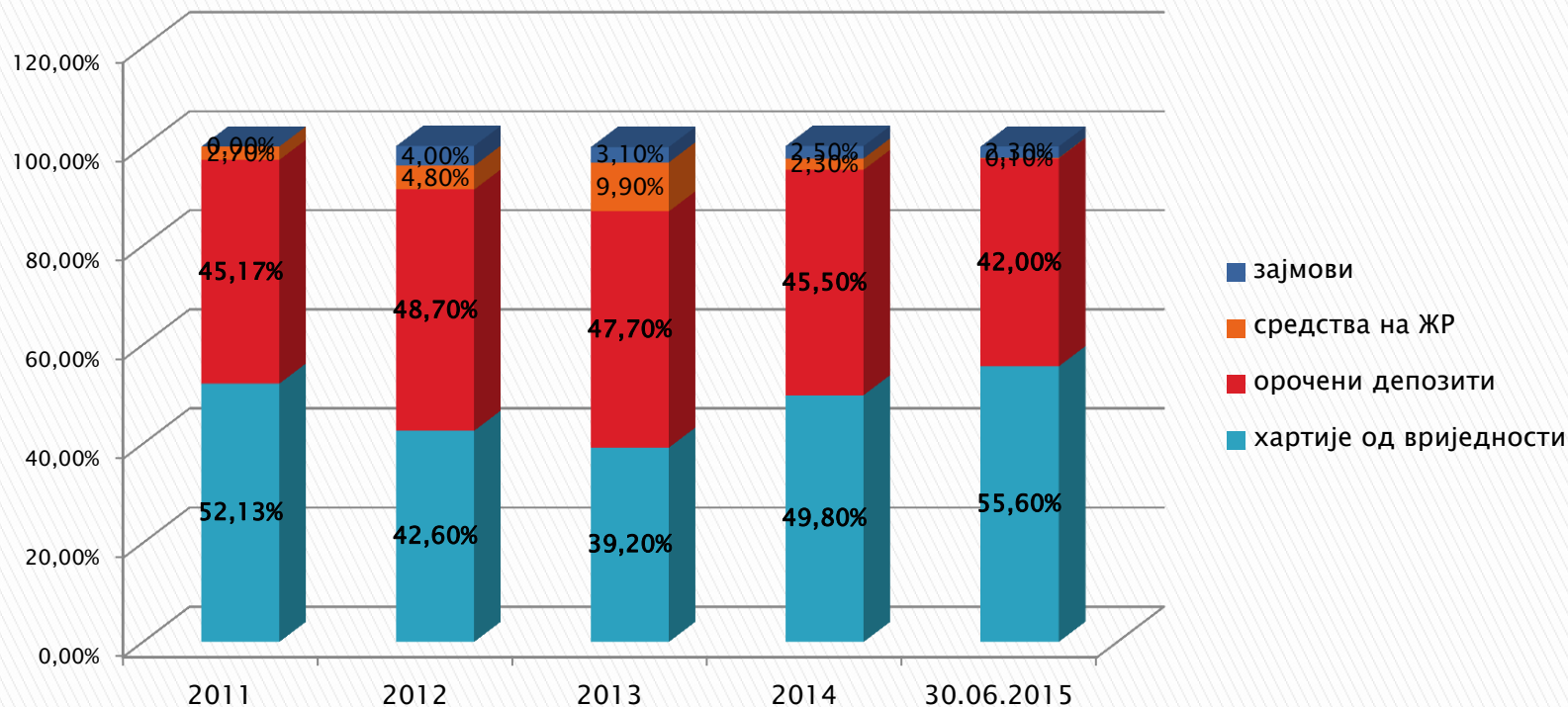
Структура улагања код неживотних осигурања



Средства техничких резерви НЖО: 141,6 милиона КМ
Улагања у ХоВ: 14,8 % или 20,9 милиона КМ



Структура улагања код животних осигурања



Средства техничких резерви ЖО: 61,6 милиона КМ
Улагања у ХоВ: 55,6 % или 34,2 милиона КМ



Прва аукција трезорских записа

Датум аукције	11.05.2011. године
Планирани износ емисије	30.000.000,00 KM
Остварени износ емисије	36.000.000,00 KM
Датум уплате	12.05.2011. године
Укупан износ пристиглих понуда	83.918.686,35 KM
Укупан износ прихваћених понуда	35.558.640,00 KM
Ознака трезорског записа	PC11-TO1
ИСИН	BA10RS11TO13
Највиша понуђена цијена и к'	цијена 98,9086; к' 2,2009%
Најнижа понуђена цијена и к'	цијена 97,5609; к' 4,9865%
Јединствена равнотежна цијена и к'	цијена 98,774; к' 2,4757%
Датум доспијећа	11.11.2011. године



Трезорски записи

- ▶ извршено 35 аукција;
- ▶ укупно остварени износ: 691,1 милион КМ;
- ▶ каматна стопа: 4,1999% до 0,8256%;
- ▶ валутна клаузула: евро

година	број аукција ТЗ	остварени износ (КМ)
2011.	4	90.000.000,00
2012.	5	96.670.000,00
2013.	6	195.190.000,00
2014.	11	174.510.000,00
2015.	9	134.770.000,00



Сервисирање дуга

- ▶ ПРИОРИТЕТНА ОБАВЕЗА
- ▶ Закон о задуживању, дугу и гаранцијама Републике Српске („Службени гласник РС“, бр. 71/12 и 52/14);
- ▶ Закон о буџетском систему Републике Српске („Службени гласник РС“, бр. 121/12 и 52/14);



Промет ТЗ на секундарном тржишту

- ▶ добра ликвидност
- ▶ укупан редован промет: 59,8 милиона КМ

2012.		2013.		2014.		30.06.2015.	
редован промет (КМ)	%	редован промет (КМ)	%	редован промет (КМ)	%	редован промет (КМ)	%
12.315.384	6,63	13.248.300	3,52	20.223.994	3,45	9.049.876	3,51



Обвезнице по основу унутрашњег дуга

- ▶ 18 емисија, укупно 850 милиона КМ;

опис	број емисија	вриједност емисија (у КМ)	рок доспијећа	грејс период	каматна стопа (%)
RSOD	2	2.278.255	15	5	1,50
RSDS	6	493.786.466	5	–	2,50
RSRS	9	351.033.643	13–15	3–5	1,50
RSIO	1	2.908.047	15	5	1,50



Обвезнице емитоване јавном понудом

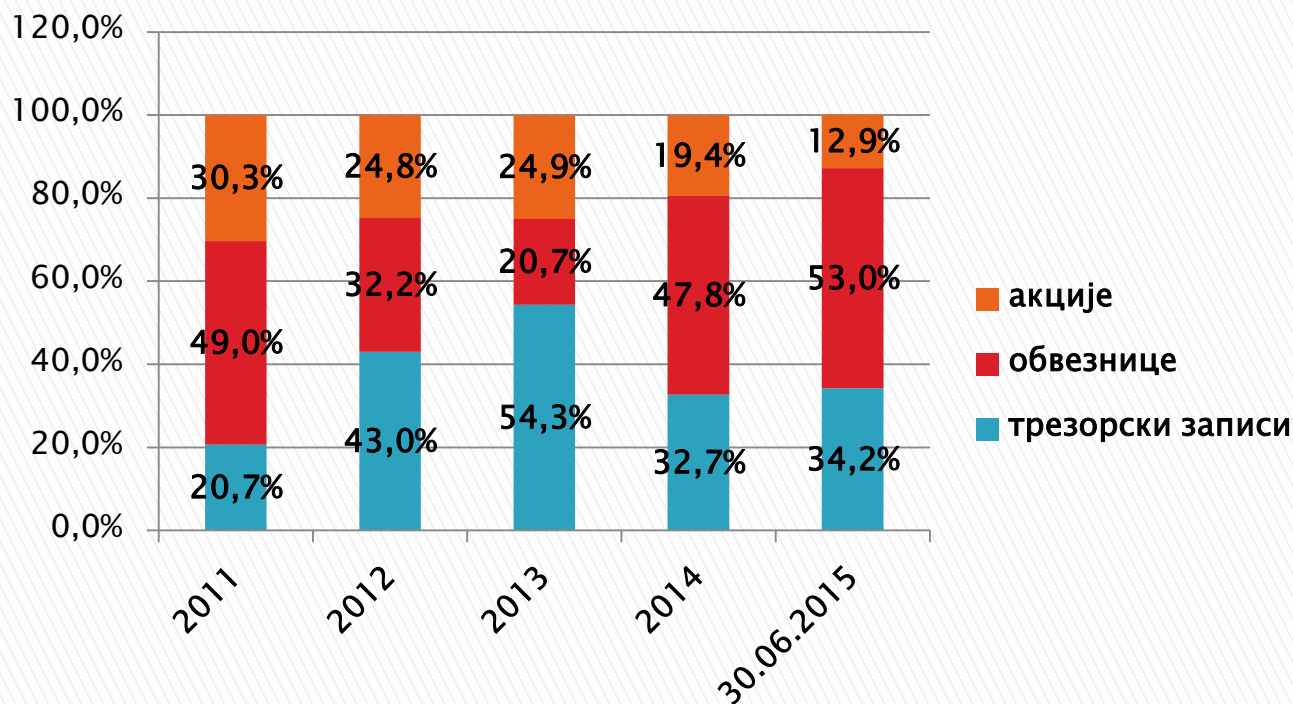
- ▶ 11 емисија, укупно 541 милион КМ;

година	број емисија	вриједност емисија (у КМ)	рок доспијећа	каматна стопа (%)
2011.	1	120.000.000	7	5,0
2012.	2	30.000.000	7	6,0
2013.	–	–	–	–
2014.	4	185.000.000	4–5	4,5 до 6,0
2015.	4	206.000.000	4–5	4,0 до 4,75

- ▶ валутна клаузула: евро



Укупно остварени промет на БЛ берзи



Значајан промет обвезница на секундарном тржишту због добре ликвидности и високог приноса

RSRS: 6,63% до 7,68%

RSDS: 3,56% до 6,94%



ЗАКЉУЧАК

- ▶ финансијски инструменти Републике Српске: сигурни и са значајним приносом;
- ▶ увођењем ТЗ проширена могућност за инвестирање финансијским посредницима са преовлађујућим краткорочним обавезама;
- ▶ добре примјере инвестирања треба слиједити!



Јелена Радак
Министарство финансија РС
Тел: 051 / 339– 187
Факс: 051 / 339– 655
e-mail: j.radak@mf.vladars.net